

REON POCKET TAG

REON POCKET TAG을 사용할 때 문제가 발생하거나 의문 사항이 있으면 이 설명서를 활용하여 주십시오.

REON POCKET TAG (태그)는 주변 온도와 습도를 센서로 측정하여 REON POCKET의 냉각/보온 작동을 스마트하게 제어하는 웨어러블 디바이스입니다.

또한 전용 앱인 "REON POCKET"을 통해 태그만으로 주변 온도와 습도를 확인할 수 있습니다.

REON POCKET 사용하기

REON POCKET의 도움말 안내

REON POCKET 사용법에 관한 정보는 이 링크에서 도움말 안내를 참조하여 주십시오.

REON POCKET PRO의 도움말 안내

REON POCKET PRO 사용법에 관한 정보는 이 링크에서 도움말 안내를 참조하여 주십시오.

[패키지 내용물 확인](#)

[각 부의 명칭](#)

[배터리 준비하기](#)

[전용 앱인 "REON POCKET"을 스마트폰에 설치하고 태그 등록하기](#)

[태그 부착하기](#)

[온도 및 습도 확인하기](#)

[태그 등록 취소](#)

사전 주의 사항 및 사양

[예방 조치](#)

[청소 관련 주의 사항](#)

[기기를 폐기하는 경우](#)

[규격](#)

[상표 및 저작권](#)

[라이선스 관련 주의 사항](#)

[문제 해결](#)

[지원 사이트\(FAQ 및 기타\) 확인하기](#)

[연락처 정보](#)

웨어러블 감지 장치

RNPT-1

패키지 내용물 확인

누락된 부분이 있으면, Sony 공인 서비스 센터에 문의하여 주십시오.

괄호 안의 숫자는 개수를 나타냅니다.

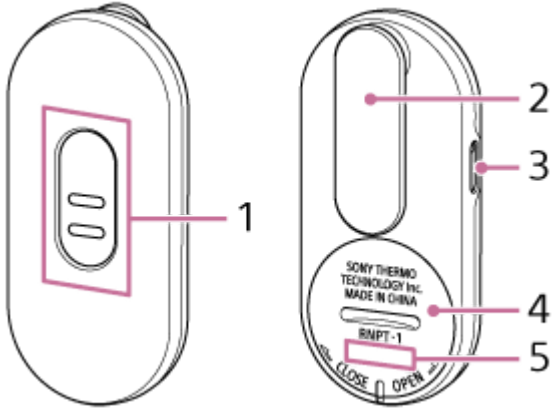
- REON POCKET TAG (태그) (1)
- 리튬 코인 셀 배터리 (CR2032) (태그에 삽입됨) (1)
- 시작 설명서 (1)
- EUROPEAN GUARANTEE INFORMATION DOCUMENT* (1)
- 보증(일본에서만 유효함)* (1)

* 유럽이나 일본 이외의 국가 및 지역의 보증에 대한 자세한 내용은 아래 페이지를 참조하십시오.

<https://reonpocket.sony.com/support/warranty/>

웨어러블 감지 장치
RNPT-1

각 부의 명칭



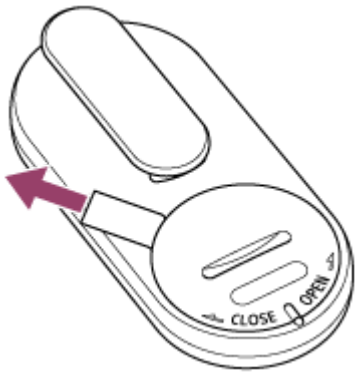
1. 센서 부위 (온도/습도 센서 및 조도/근접 센서)
2. 클립
3. LED 및 버튼
버튼이 들어가 있습니다. 손톱이나 이쑤시개 등 뾰족한 물체로 버튼을 눌러주십시오.
4. 배터리 커버
5. 일련번호

웨어러블 감지 장치
RNPT-1

배터리 준비하기

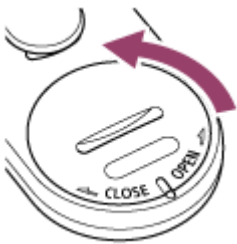
태그를 처음 사용하는 경우

구입 시 리튬 코인 셀 배터리(CR2032)가 이미 태그에 삽입되어 있습니다. 사용 전에 절연 시트를 제거하십시오.

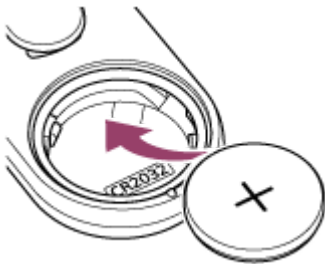


배터리를 교체하는 경우

1. 배터리 커버 홈에 동전이나 이와 비슷한 모양의 물체를 끼운 후 배터리 커버를 돌려 여십시오. 그 다음, 사용한 배터리를 제거하십시오.



2. 시중에 판매되는 리튬 코인 셀 배터리(CR2032)를 (+) 단자가 위로 향한 상태로 끼운 다음, 배터리 커버를 닫으십시오.



웨어러블 감지 장치
RNPT-1

전용 앱인 "REON POCKET"을 스마트폰에 설치하고 태그 등록하기

스마트폰에 "REON POCKET" 앱을 설치하여 주십시오. 앱 설치 후 초기 설정 화면에서 스마트폰에 태그를 등록하여 주십시오.

참고 사항

- 스마트폰에서 Bluetooth 기능을 미리 켜두십시오.
- Android 스마트폰을 사용하는 경우, "REON POCKET" 앱이 위치 정보에 액세스하는 것을 허용하십시오.

1 "REON POCKET" 앱을 Google Play 또는 App Store에서 다운로드한 후, 설치하여 주십시오.

<https://reonpocket.sony.com/app/download/>

2 "REON POCKET" 앱을 실행하고 화면의 지시에 따라 초기 설정을 수행하여 주십시오.

3 앱 화면 상단의 / ... (메뉴) 또는 (설정 아이콘)에서 [태그 등록]을 선택하고 화면의 지시에 따라 태그를 등록하여 주십시오.

화면의 지시에 따라 등록을 진행하여 주십시오. 스마트폰에서 태그가 인식되면 태그의 모델명과 일련번호가 앱 화면에 표시됩니다. 태그의 배터리 커버 하단에서 해당 태그의 일련번호를 확인할 수 있습니다.
초기 설정이 완료되면 앱 화면에 온도와 습도가 표시됩니다.

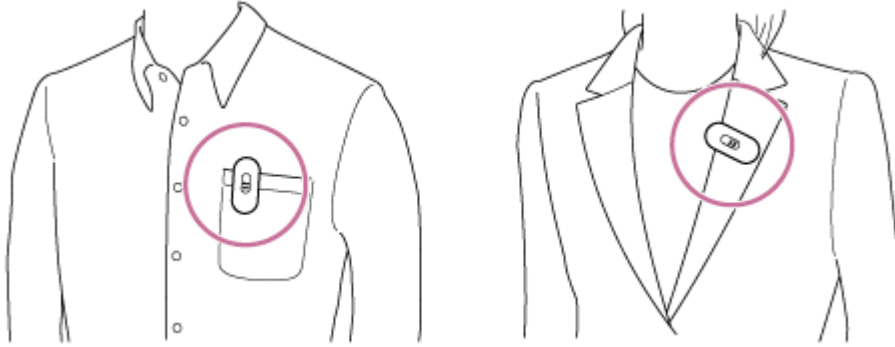
힌트

- 스마트폰에서 태그가 인식되지 않는다면, 태그를 더 쉽게 인식할 수 있도록 스마트폰을 가까이 가져가십시오.

웨어러블 감지 장치
RNPT-1

태그 부착하기

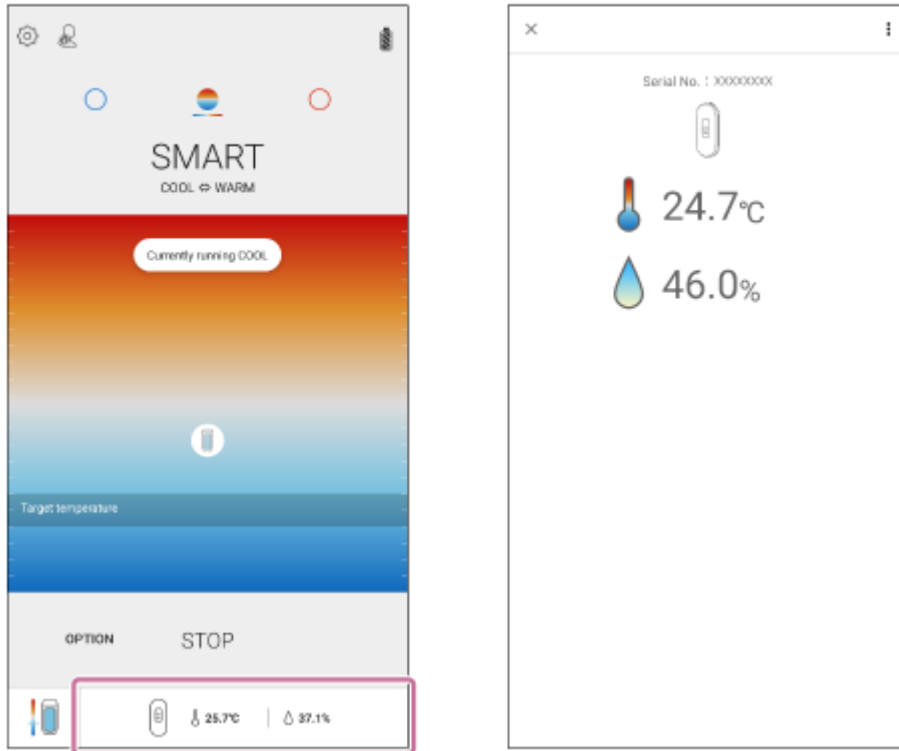
클립을 이용해 태그를 가슴주머니, 재킷 칼라 등에 부착하십시오.
태그 부착 시 센서 부위를 가리지 마십시오.



웨어러블 감지 장치
RNPT-1

온도 및 습도 확인하기

태그에서 전송한 데이터를 스마트폰이 수신하면, 태그 주변의 온도와 습도가 "REON POCKET" 앱 화면의 하단에 표시됩니다. 앱 화면 하단의 온도/습도 표시를 탭하면 태그의 일련번호와 온도/습도가 확대됩니다.



REON POCKET으로 SMART COOL ⇄ WARM 모드를 사용하려면

태그와 REON POCKET 사이에서 데이터를 연결하면, SMART COOL ⇄ WARM 모드를 사용할 수 있는데, 이 모드에서는 REON POCKET이 냉각 작동과 보온 작동을 자동으로 전환합니다. 자세한 사항은 아래의 도움말 안내를 참조하여 주십시오.

- REON POCKET의 도움말 안내
<https://helpguide.sony.net/reonpocket/rnp3/v1/ko/index.html>
- REON POCKET PRO의 도움말 안내
<https://helpguide.sony.net/reonpocket/rnpk-p1/v1/ko/index.html>

힌트

- 태그의 배터리가 거의 소진되어 가는 경우, 앱 화면의 하단에 아이콘(🔋)이 표시됩니다. 태그의 리튬 코인 셀 배터리(CR2032)를 새것으로 교체하여 주십시오.
- 태그 주변의 온도와 습도가 바로 표시되지 않는 경우, 태그에 있는 버튼을 누르면 온도와 습도를 더 쉽게 표시할 수 있습니다. 하지만 버튼을 너무 여러 번 반복해서 누르면 배터리 수명이 단축된다는 점을 유의하여 주십시오.

참고 사항

- 센서 영역이 가려지는 등의 이유로 태그가 정상적으로 작동하지 않는 경우, 앱 화면의 좌측 하단에 아이콘(📶)이 표시됩니다. 이러한 경우 센서 영역이 가려지지 않도록 태그를 다시 부착하여 주십시오.

- 태그에서 전송된 데이터를 스마트폰이 수신하지 못하는 경우, 태그에서 데이터를 수신할 수 없다는 메시지가 앱 화면에 표시됩니다. 이러한 경우 태그, 스마트폰, REON POCKET 사이의 거리가 너무 멀지 않은지 확인하여 주십시오.

관련 항목

- [배터리 준비하기](#)

H-486-100-71(1) Copyright 2025 Sony Thermo Technology Inc.



웨어러블 감지 장치

RNPT-1

태그 등록 취소

하나의 스마트폰에 하나의 태그만 동시에 등록할 수 있습니다.

태그가 두 대 이상 있다면, 다음 단계에 따라 스마트폰에서 기존 태그의 등록을 취소한 다음, 다른 태그를 등록하여 주십시오.

- 1 "REON POCKET" 앱 화면의 상단에 있는  / ... (메뉴) 또는  (설정 아이콘)에서 [태그 등록 해제]를 선택하여 주십시오.
- 2 [등록 해제]을 탭하십시오.
해당 태그의 등록이 취소됩니다.

관련 항목

- [전용 앱인 "REON POCKET"을 스마트폰에 설치하고 태그 등록하기](#)

웨어러블 감지 장치
RNPT-1

예방 조치

기기 관련 정보

- 이 기기는 의료용 또는 산업용으로 적합하지 않습니다. 상업적인 거래에서 온도나 습도를 입증하는 데 측정 결과를 사용할 수 없습니다.

방수 특성 관련 사항

- 본 기기는 생활 방수형으로 설계되었지만 먼지나 물방울이 기기에 유입되는 것을 완전히 막을 수는 없습니다.
- 기기를 욕실 등 습기가 많은 곳에서 사용하지 말고, 비 또는 기타 액체에 노출시키지 마십시오. 기기 문제가 물이나 기타 액체에 노출된 것 때문으로 판단되면, 장치 수리가 보증 대상에서 제외되거나 수리가 불가능할 수 있습니다. 수리가 가능하더라도 보증이 적용되지 않으며 비용이 청구됩니다.

기기 취급 관련 사항

- 기기를 직사광선이나 자외선에 장시간 노출시키지 마십시오. 기기가 변색될 수 있습니다.
- 기기를 바닥에 떨어뜨리는 등 강한 충격을 가하지 마십시오. 기기에 못을 박거나 기기를 망치로 두드리거나 밟지 마십시오. 또한 CR2032 배터리의 단자를 변형하지 마십시오. 고장이 발생할 수 있습니다.
- 기기에 방충제를 뿌리지 마십시오. 변형 또는 변색의 원인이 될 수 있습니다.
- 본 기기를 장기간 사용하지 않을 경우 땀, 먼지, 습기를 조심스럽게 닦아낸 다음, 온도가 지나치게 높거나 낮은 곳 그리고 습도가 높은 곳을 피해서 적절한 장소에 보관하십시오. 수명이 만료된 배터리를 기기에 오랫동안 방치하면 배터리액 누출로 인해 기계 부품이 손상될 수 있습니다.

Bluetooth® 통신 관련 사항

Bluetooth 장치에서 방출되는 전자파는 전자 의료 기기의 작동에 영향을 미칠 수 있습니다. 다음과 같은 장소에서는 사고가 발생할 수 있으므로 본 기기와 기타 Bluetooth 장치를 끄십시오.

- 병원
- 열차 내 경로석 근처
- 가연성 가스가 있는 장소
- 자동문 근처
- 화재 경보기 근처

웨어러블 감지 장치

RNPT-1

청소 관련 주의 사항

- 부드러운 천으로 먼지를 가볍게 닦아주십시오. 기기가 심하게 더러워진 경우에는 중성세제를 희석한 물에 부드러운 천을 담갔다가 꼭 짜서 얼룩을 닦아낸 후 마른 천으로 물기를 닦아주십시오. 알코올, 벤젠, 신나 등을 사용하지 마십시오.
- 먼지가 묻은 천으로 기기를 강하게 닦을 경우 기기 표면이 긁힐 수 있습니다.

H-486-100-71(1) Copyright 2025 Sony Thermo Technology Inc.

웨어러블 감지 장치

RNPT-1

기기를 폐기하는 경우

본 기기를 폐기할 때는 일반 쓰레기와 함께 버리지 마십시오.

쓰레기 수거 중에 기기에 충격이나 압력이 가해질 경우, 액체 누출, 과열, 화재 또는 폭발을 일으킬 수 있는 리튬 코인 셀 배터리가 본 기기에 사용됩니다.

기기에서 리튬 코인 셀 배터리를 제거하고, 다 사용한 배터리의 (+) 및 (-) 단자에 셀로판 테이프 등과 같은 절연 테이프를 붙인 후 해당 지자체의 지침에 따라 폐기하여 주십시오.

웨어러블 감지 장치

RNPT-1

규격

전원

리튬 코인 셀 배터리 (CR2032)

배터리 수명

약 1 년(하루에 8시간 정도 태그를 착용하고 다니는 경우)*

* 이는 함께 제공된 리튬 코인 셀 배터리를 사용할 때의 대략적인 수치입니다. 또한 배터리 수명은 사용 조건이나 환경에 따라 달라질 수 있습니다. 버튼을 너무 여러 번 반복해서 누르면 배터리 수명이 단축될 수 있습니다.

작동 온도 범위

5 °C ~ 40 °C

치수

약 30 mm × 13 mm × 65 mm (폭/높이/깊이)

중량

약 12 g

통신 규격

통신 시스템:

Bluetooth 5.0 절전형

출력:

Bluetooth 특정 출력 등급 2

주파수 대역:

2.4 GHz 대역 (2.4000 GHz ~ 2.4835 GHz)

지원되는 운영 체제

지원되는 운영 체제는 다음 지원 페이지를 확인하여 주십시오.

<https://reonpocket.sony.com/support/device.html>

디자인 및 주요 제원은 예고없이 변경할 경우가 있습니다.

상표 및 저작권

- REON POCKET은 Sony Thermo Technology Inc.의 상표 또는 등록 상표입니다.
- Bluetooth® 워드 마크 및 로고는 Bluetooth SIG, Inc. 소유의 등록 상표로 Sony Group Corporation 및 그 계열사는 정식 사용 허가 하에 이러한 마크를 사용하고 있습니다.
- Google Play 및 Google Play 로고는 Google LLC의 상표입니다.
- App Store는 Apple Inc.의 서비스 마크입니다.
- 본 문서에서 언급된 시스템 및/또는 제품 이름은 일반적으로 해당 개발자의 등록 상표 또는 상표이며 "TM" 및 "®" 표시는 본문에서 생략됩니다. 또한 이 문서에서 명시적으로 언급되지 않은 모든 저작권은 해당 소유자의 자산입니다.

웨어러블 감지 장치
RNPT-1

라이선스 관련 주의 사항

소프트웨어 관련 중요 정보

이 섹션에서는 본 제품에 사용되는 소프트웨어를 다룹니다.

Software License Information

NOTICES AND LICENSES FOR SOFTWARE USED IN THIS PRODUCT

Required public statement & License for the software used in this product

nRF5 SDK

Copyright (c) 2010 - 2018, Nordic Semiconductor ASA

All rights reserved.

Redistribution and use in source and binary forms, with or without modification, are permitted provided that the following conditions are met:

1. Redistributions of source code must retain the above copyright notice, this list of conditions and the following disclaimer.
2. Redistributions in binary form, except as embedded into a Nordic Semiconductor ASA integrated circuit in a product or a software update for such product, must reproduce the above copyright notice, this list of conditions and the following disclaimer in the documentation and/or other materials provided with the distribution.
3. Neither the name of Nordic Semiconductor ASA nor the names of its contributors may be used to endorse or promote products derived from this software without specific prior written permission.
4. This software, with or without modification, must only be used with a Nordic Semiconductor ASA integrated circuit.
5. Any software provided in binary form under this license must not be reverse engineered, decompiled, modified and/or disassembled.

THIS SOFTWARE IS PROVIDED BY NORDIC SEMICONDUCTOR ASA "AS IS" AND ANY EXPRESS OR IMPLIED WARRANTIES, INCLUDING, BUT NOT LIMITED TO, THE IMPLIED WARRANTIES OF MERCHANTABILITY, NONINFRINGEMENT, AND FITNESS FOR A PARTICULAR PURPOSE ARE DISCLAIMED. IN NO EVENT SHALL NORDIC SEMICONDUCTOR ASA OR CONTRIBUTORS BE LIABLE FOR ANY DIRECT, INDIRECT, INCIDENTAL, SPECIAL, EXEMPLARY, OR CONSEQUENTIAL DAMAGES (INCLUDING, BUT NOT LIMITED TO, PROCUREMENT OF SUBSTITUTE GOODS OR SERVICES; LOSS OF USE, DATA, OR PROFITS; OR BUSINESS INTERRUPTION) HOWEVER CAUSED AND ON ANY THEORY OF LIABILITY, WHETHER IN CONTRACT, STRICT LIABILITY, OR TORT (INCLUDING NEGLIGENCE OR OTHERWISE) ARISING IN ANY WAY OUT OF THE USE OF THIS SOFTWARE, EVEN IF ADVISED OF THE POSSIBILITY OF SUCH DAMAGE.

SoftDevice

Copyright (c) 2007 - 2018, Nordic Semiconductor ASA
All rights reserved.

Redistribution and use in source and binary forms, with or without modification, are permitted provided that the following conditions are met:

1. Redistributions of source code must retain the above copyright notice, this list of conditions and the following disclaimer.
2. Redistributions in binary form, except as embedded into a Nordic Semiconductor ASA integrated circuit in a product or a software update for such product, must reproduce the above copyright notice, this list of conditions and the following disclaimer in the documentation and/or other materials provided with the distribution.
3. Neither the name of Nordic Semiconductor ASA nor the names of its contributors may be used to endorse or promote products derived from this software without specific prior written permission.
4. This software, with or without modification, must only be used with a Nordic Semiconductor ASA integrated circuit.
5. Any software provided in binary form under this license must not be reverse engineered, decompiled, modified and/or disassembled.

THIS SOFTWARE IS PROVIDED BY NORDIC SEMICONDUCTOR ASA "AS IS" AND ANY EXPRESS OR IMPLIED WARRANTIES, INCLUDING, BUT NOT LIMITED TO, THE IMPLIED WARRANTIES OF MERCHANTABILITY, NONINFRINGEMENT, AND FITNESS FOR A PARTICULAR PURPOSE ARE DISCLAIMED. IN NO EVENT SHALL NORDIC SEMICONDUCTOR ASA OR CONTRIBUTORS BE LIABLE FOR ANY DIRECT, INDIRECT, INCIDENTAL, SPECIAL, EXEMPLARY, OR CONSEQUENTIAL DAMAGES (INCLUDING, BUT NOT LIMITED TO, PROCUREMENT OF SUBSTITUTE GOODS OR SERVICES; LOSS OF USE, DATA, OR PROFITS; OR BUSINESS INTERRUPTION) HOWEVER CAUSED AND ON ANY THEORY OF LIABILITY, WHETHER IN CONTRACT, STRICT LIABILITY, OR TORT (INCLUDING NEGLIGENCE OR OTHERWISE) ARISING IN ANY WAY OUT OF THE USE OF THIS SOFTWARE, EVEN IF ADVISED OF THE POSSIBILITY OF SUCH DAMAGE.

CMSIS

All pre-build libraries contained in the folders "ARM" and "GCC" are guided by the following license:

Copyright (C) 2009-2014 ARM Limited.
All rights reserved.

Redistribution and use in source and binary forms, with or without modification, are permitted provided that the following conditions are met:

- Redistributions of source code must retain the above copyright notice, this list of conditions and the following disclaimer.
- Redistributions in binary form must reproduce the above copyright notice, this list of conditions and the following disclaimer in the documentation and/or other materials provided with the distribution.
- Neither the name of ARM nor the names of its contributors may be used to endorse or promote products derived from this software without specific prior written permission.

THIS SOFTWARE IS PROVIDED BY THE COPYRIGHT HOLDERS AND CONTRIBUTORS "AS IS" AND ANY EXPRESS OR IMPLIED WARRANTIES, INCLUDING, BUT NOT LIMITED TO, THE IMPLIED WARRANTIES OF MERCHANTABILITY AND FITNESS FOR A PARTICULAR PURPOSE ARE DISCLAIMED. IN NO EVENT SHALL COPYRIGHT HOLDERS AND CONTRIBUTORS BE LIABLE FOR ANY DIRECT, INDIRECT, INCIDENTAL, SPECIAL, EXEMPLARY, OR CONSEQUENTIAL DAMAGES (INCLUDING, BUT NOT LIMITED TO, PROCUREMENT OF SUBSTITUTE GOODS OR SERVICES; LOSS OF USE, DATA, OR PROFITS; OR BUSINESS INTERRUPTION) HOWEVER CAUSED AND ON ANY THEORY OF LIABILITY, WHETHER IN CONTRACT, STRICT LIABILITY, OR TORT (INCLUDING NEGLIGENCE OR OTHERWISE) ARISING IN ANY WAY OUT OF THE USE OF THIS SOFTWARE, EVEN IF ADVISED OF THE POSSIBILITY OF SUCH DAMAGE.

지원 사이트(FAQ 및 기타) 확인하기

아래의 지원 사이트에서 FAQ, 문제 해결 방법, 업데이트 등 최신 정보를 확인할 수 있습니다.

<https://reonpocket.sony.com/support/>

힌트

- 또한 "REON POCKET" 앱 화면에서 지원 사이트에 액세스할 수 있습니다. ⚙ (설정 아이콘) — [지원 페이지]를 탭하십시오.

웨어러블 감지 장치
RNPT-1

연락처 정보

최신 정보 및 FAQ는 지원 사이트를 참조하여 주십시오. 또한 아래의 지원 사이트에서 연락처 정보를 확인할 수 있습니다.

<https://reonpocket.sony.com/support/>